

貯法	室温保存
使用期限	包装に表示の使用期限内に使用すること。

日本標準商品分類番号	872639
------------	--------

承認番号	13427KUZ07897
薬価収載	1965年12月
販売開始	1959年12月
再評価結果	1980年8月

クロマイ[®]-P軟膏

CHLOMY[®]-P OINTMENT

クロラムフェニコール・フラジオマイシン硫酸塩軟膏
(プレドニゾロン含有)



【禁忌】(次の場合には使用しないこと)

1. クロラムフェニコール・フラジオマイシン耐性菌又は非感性菌による皮膚感染のある場合
2. 皮膚結核、単純疱疹、水痘、带状疱疹、種痘疹[副腎皮質ステロイドは免疫機能を抑制するため、感染症を増悪させる。]
3. 真菌症(白癬、カンジダ症等)[副腎皮質ステロイドは免疫機能を抑制するため、感染症を増悪させる。]
4. 鼓膜に穿孔のある湿疹性外耳道炎[副腎皮質ステロイドの血管新生及び肉芽増殖に対する抑制作用により上皮化が抑制され、鼓膜穿孔が拡大したり自然閉鎖が阻害されるおそれがある。]
5. 本剤の成分に対し過敏症の既往歴のある患者
6. フラジオマイシン、カナマイシン、ストレプトマイシン、ゲンタマイシン等のアミノ糖系抗生物質、又はバシトラシン、クロラムフェニコールに対し過敏症の既往歴のある患者
7. 潰瘍(バーチエット病を除く)、第2度深在性以上の熱傷・凍傷[副腎皮質ステロイドの血管新生及び肉芽増殖に対する抑制作用により上皮化が抑制されるおそれがある。熱傷・凍傷については真皮に障害の及ぶ第2度以上を禁忌としている。バーチエット病については副腎皮質ステロイド剤の使用が必要な場合もあるため除いている。]

【用法・用量】

通常、1日1～数回直接患部に塗布又は塗擦するか、あるいは無菌ガーゼ等のにぼして貼付する。
なお、症状により適宜増減する。

【使用上の注意】

1. 重要な基本的注意
 - (1) 感作されるおそれがあるので、観察を十分に行い、感作されたことを示す兆候(そう痒、発赤、腫脹、丘疹、小水疱等)があらわれた場合には使用を中止すること。
 - (2) 長期間連用しないこと。
 - (3) 大量又は長期にわたる広範囲の密封法(ODT)等の使用により、副腎皮質ステロイド剤を全身的投与した場合と同様な症状があらわれることがある。
 - (4) 本剤の使用により症状の改善がみられない場合又は症状の悪化をみる場合は使用を中止すること。
 - (5) 症状改善後は、できるだけ速やかに使用を中止すること。

2. 副作用

本剤は使用成績調査等の副作用発現頻度が明確となる調査を実施していない。

	頻度不明
皮膚の感染症 ^{注1)}	クロラムフェニコール・フラジオマイシン耐性菌又は非感性菌による感染症 真菌症(白癬、カンジダ症等) ウイルス感染症
過敏症 ^{注1)}	皮膚の刺激感 発疹 接触性皮膚炎
その他の皮膚症状 ^{注2)}	長期連用による ステロイドざ瘡(尋常性ざ瘡に似るが、白色の面皰が多発する傾向がある) ステロイド皮膚(皮膚萎縮、毛細血管拡張) 魚鱗癬様変化 色素脱失 紫斑 多毛
下垂体・副腎皮質系機能	大量又は長期にわたる広範囲の使用、密封法(ODT)による 下垂体・副腎皮質系機能抑制
眼	眼瞼皮膚への使用による 眼圧亢進 緑内障 大量又は長期にわたる広範囲の使用、密封法(ODT)による 後のう白内障 緑内障
長期連用 ^{注3)}	腎障害 難聴

【組成・性状】

1. 組成

1g中に次の成分を含有

販売名	有効成分	添加物
クロマイ-P 軟膏	クロラムフェニコール(日局) 20mg(力価)	ゲル化炭化水素
	フラジオマイシン硫酸塩(日局) 5mg(力価)	
	プレドニゾロン(日局) 3mg	

2. 製剤の性状

販売名	剤形	色	におい
クロマイ-P 軟膏	ゼリー状の軟膏	白色	わずかに特異な臭気

*【効能・効果】

〈適応菌種〉

クロラムフェニコール/フラジオマイシン感性菌

〈適応症〉

- ・ 深在性皮膚感染症、慢性膿皮症
- ・ 湿潤、びらん、結痂を伴うか、又は二次感染を併発している次の疾患：
湿疹・皮膚炎群(進行性指掌角皮症、ビダール苔癬、放射線皮膚炎、日光皮膚炎を含む)
- ・ 外傷・熱傷及び手術創等の二次感染

その他 ^{注3)}	クロラムフェニコールの長期連用による内服、注射等全身投与の場合と同様な症状
--------------------	---------------------------------------

注1) 使用を中止すること。

注2) 徐々にその使用を差しひかえ、副腎皮質ステロイドを含有しない薬剤に切り換えること。

注3) 長期連用を避けること。

3. 妊婦、産婦、授乳婦等への使用

妊婦又は妊娠している可能性のある婦人に対しては大量又は長期にわたる広範囲の使用を避けること。[妊婦に対する安全性は確立していない。]

4. 小児等への使用

乳児・小児では長期・大量使用又は密封法(ODT)により発育障害を来たすおそれがある。

5. 適用上の注意

使用部位：眼科用として使用しないこと。

使用方法：患者に化粧下、ひげそり後などに使用することのないよう注意すること。

*【薬効薬理】^{1,2,3)}

クロラムフェニコール：ブドウ球菌属、レンサ球菌属(肺炎球菌を除く)、腸球菌属、大腸菌、クレブシエラ属、プロテウス属、モルガネラ・モルガニーに抗菌力を有する。

** フラジオマイシン硫酸塩：グラム陽性・陰性菌、抗酸菌、放線菌、レプトスピラ属に対して抗菌活性を示す。作用機序はタンパク合成阻害であり、作用は殺菌的である。

** プレドニゾロン：炎症による浮腫、フィブリン沈着、毛細管拡張、白血球遊走、食細胞の活性化などを抑制する抗炎症作用を示し、湿疹・皮膚炎群などに用いる。

【有効成分に関する理化学的知見】

1. クロラムフェニコール

一般名：クロラムフェニコール(Chloramphenicol)

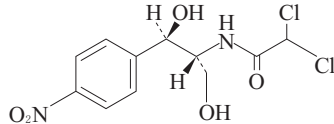
略号：CP

化学名：2,2-Dichloro-N-[(1R,2R)-1,3-dihydroxy-1-(4-nitrophenyl)propan-2-yl]acetamide

分子式：C₁₁H₁₂Cl₂N₂O₅

分子量：323.13

構造式：



性状：白色～黄白色の結晶又は結晶性の粉末である。

メタノール又はエタノール(99.5)に溶けやすく、水に溶けにくい。

融点：150～155℃

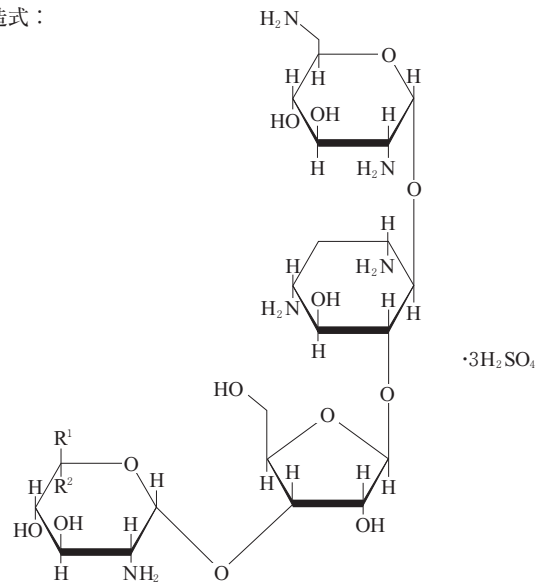
** 2. フラジオマイシン硫酸塩

一般名：フラジオマイシン硫酸塩(Fradiomycin Sulfate)

分子式：C₂₃H₄₆N₆O₁₃ · 3H₂SO₄

分子量：908.88

構造式：



フラジオマイシンB：R¹=H R²=CH₂NH₂

フラジオマイシンC：R¹=CH₂NH₂ R²=H

性状：白色～淡黄色の粉末である。

水に溶けやすく、エタノール(95)にほとんど溶けない。吸湿性である。

3. プレドニゾロン

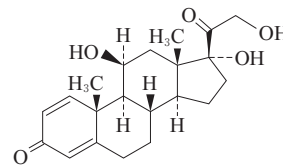
一般名：プレドニゾロン(Prednisolone)

化学名：11β, 17, 21-Trihydroxypregna-1, 4-diene-3, 20-dione

分子式：C₂₁H₂₈O₅

分子量：360.44

構造式：



性状：白色の結晶性の粉末である。

メタノール又はエタノール(95)にやや溶けやすく、酢酸エチル又はクロロホルムに溶けにくく、水に極めて溶けにくい。

融点：約235℃(分解)

【包装】

クロマイ-P軟膏 25g×5

【主要文献】

1) Robinson HM, et al. : Bull Sch Med Univ Md 1953;38(3):109-117

** 2) 第十五改正日本薬局方解説書 廣川書店 2006;C3595-3599

** 3) 第十五改正日本薬局方解説書 廣川書店 2006;C3727-3734

**【文献請求先・製品情報お問い合わせ先】

第一三共株式会社 製品情報センター

〒103-8426 東京都中央区日本橋本町3-5-1

TEL: 0120-189-132

製造販売元



Daiichi-Sankyo

第一三共株式会社

東京都中央区日本橋本町3-5-1